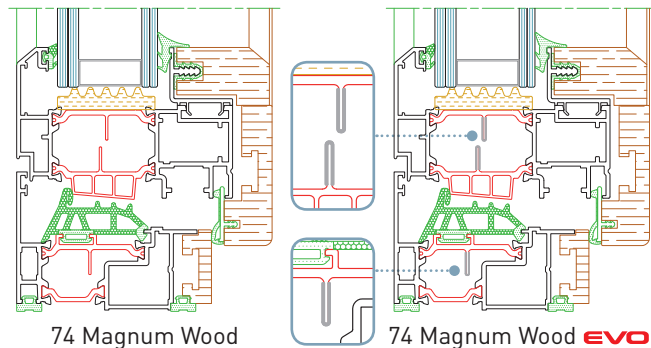
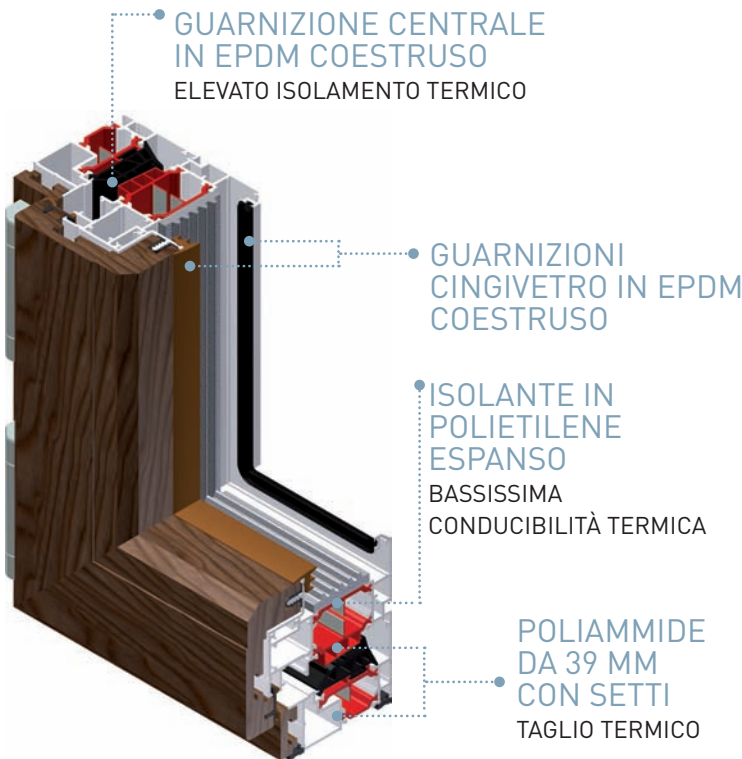
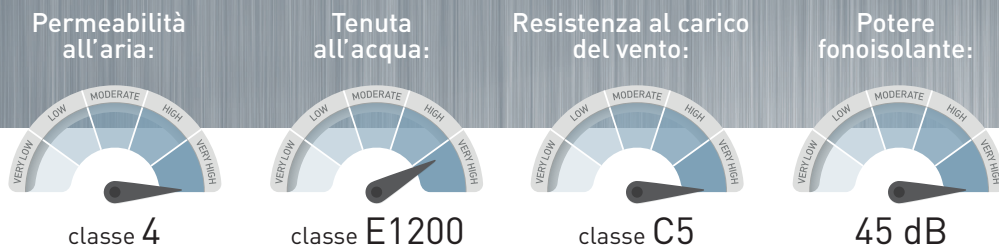


74 MAGNUM WOOD - 74 MAGNUM WOOD **EVO**



Tipologia:	a giunto aperto
Isolamento termico:	listelli in poliammide Low-Lambda da 39 mm tubolari/con setti rivestibili con E-Foil
Telaio fisso:	74 mm
Telaio apribile:	97 mm
Altezza aletta vetro:	22 mm
Sovrapposizione a muro:	25 mm
Spazio vetro:	46 mm

Certificazioni ITT:



Accessori:

- Possibilità di montare ferramenta cava "pista 16";
- assemblaggio con squadrette a bottone, a spinare/avvitare, cianfrinare, di allineamento (lato interno);
- assemblaggio con squadrette a cianfrinare/spinare, di allineamento con eccentrico (lato esterno).

Uw 0,91

	nodo laterale U-Frame = 1,59 W/m ² K
	nodo laterale evo U-Frame = 1,45 W/m ² K

	nodo laterale U-Frame = 1,59 W/m ² K
	nodo centrale U-Frame = 1,41 W/m ² K

nodo laterale evo
U-Frame = 1,45 W/m²K

nodo centrale evo
U-Frame = 1,25 W/m²K

Finestra a 1 ante (1230x1480 mm)

Ug (W/m ² K)	Psi g	Uw (W/m ² K)	Standard	EVO
1,1	0,08	1,44	1,4	
	0,06	1,38	1,35	
	0,051	1,36	1,32	
1	0,08	1,36	1,32	
	0,051	1,29	1,25	
	0,036	1,25	1,21	
0,6	0,08	1,07	1,03	
	0,051	1	0,96	
	0,031	0,95	0,91	

Finestra a 2 ante (1230x1480 mm)

Ug (W/m ² K)	Psi g	Uw (W/m ² K)	Standard	EVO
1,1	0,08	1,57	1,51	
	0,06	1,49	1,44	
	0,051	1,46	1,4	
1	0,08	1,51	1,45	
	0,051	1,4	1,34	
	0,036	1,34	1,28	
0,6	0,08	1,26	1,2	
	0,051	1,15	1,09	
	0,031	1,07	1	

